

# FONCTIONNALITÉS AVANCÉES

Sommaire :

2. Faire une vidéo
3. Prendre une photo
4. Ecoutez ce qui se dit dans la pièce / Parlez comme si vous étiez dans la pièce
5. Réglages de l'image
6. Définir des alertes
7. Redéfinir le mot de passe / Restaurer les paramètres d'usine



iOs 6.0

Android 2.1

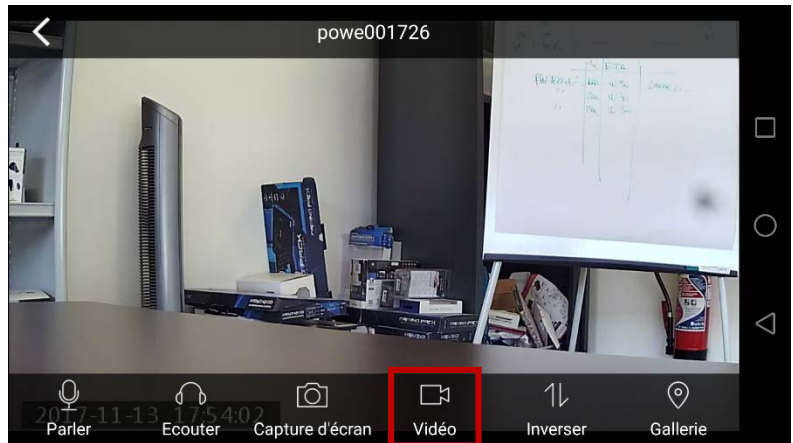


# FAIRE UNE VIDEO

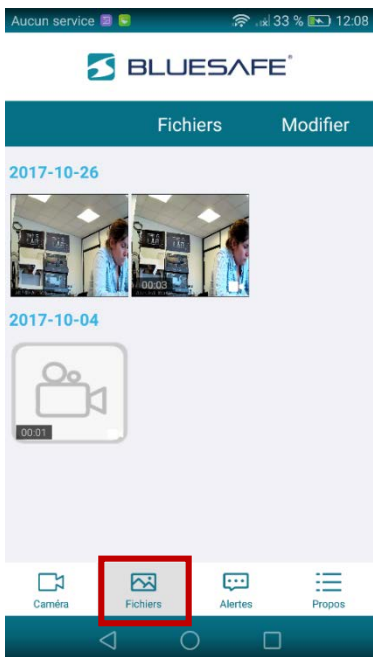
1. Sur l'écran d'accueil cliquez sur la caméra



2. Cliquez sur la caméra, la mention REC apparaît et indique que la caméra est en train de filmer.



3. Revenez sur l'écran d'accueil, vos données sont enregistrés dans l'onglet Fichier.

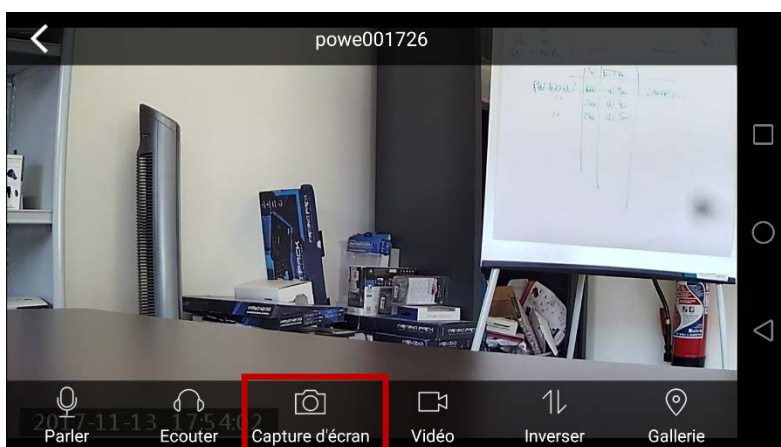


# PRENDRE UNE PHOTO

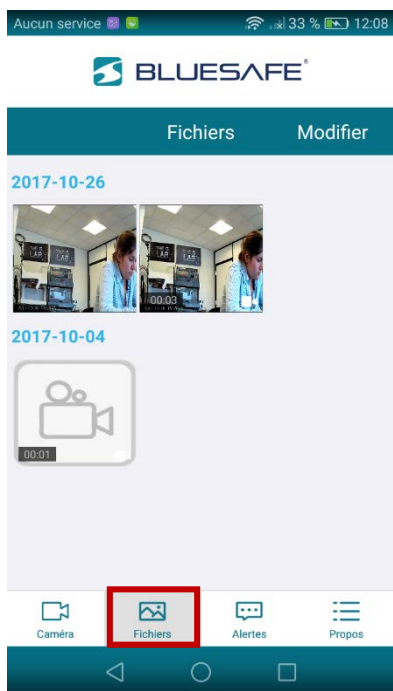
1. Sur l'écran d'accueil cliquez sur la caméra



2. A chaque fois que vous appuyez sur le picto de l'appareil photo, la caméra prend une photo.



3. Revenez sur l'écran d'accueil, vos données sont enregistrés dans l'onglet « Fichier ».

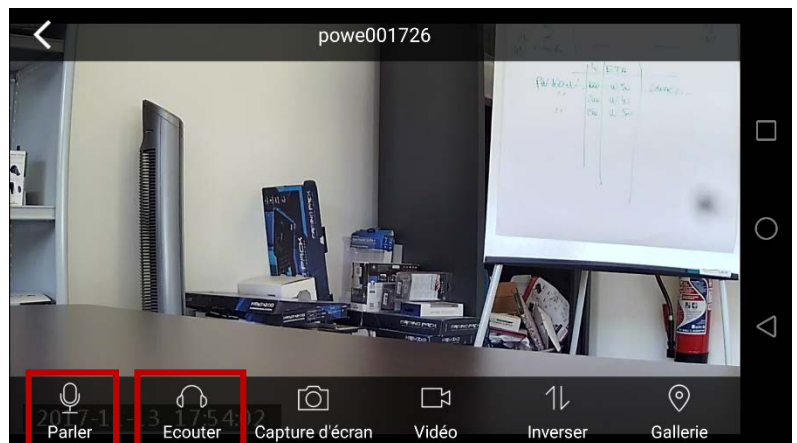


# ÉCOUTEZ CE QUI SE DIT DANS LA PIÈCE PARLEZ COMME SI VOUS ÉTIEZ DANS LA PIÈCE

1. Sur l'écran d'accueil  
cliquez sur la caméra

2. Cliquez sur :

- l'icône "Casque" vous permet d'entendre ce qui se passe dans la pièce
- l'icône "Micro" vous permet de parler comme si vous étiez dans la pièce

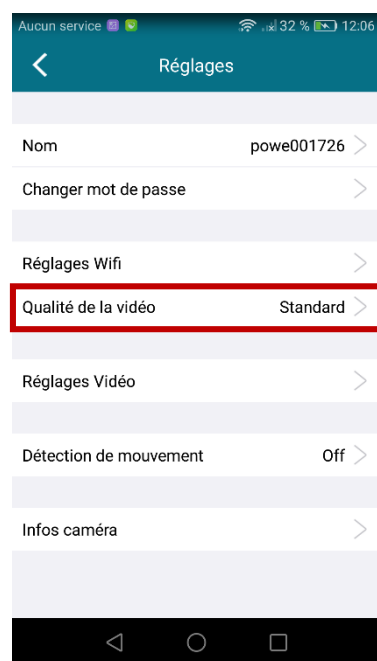


# REGLAGES IMAGE

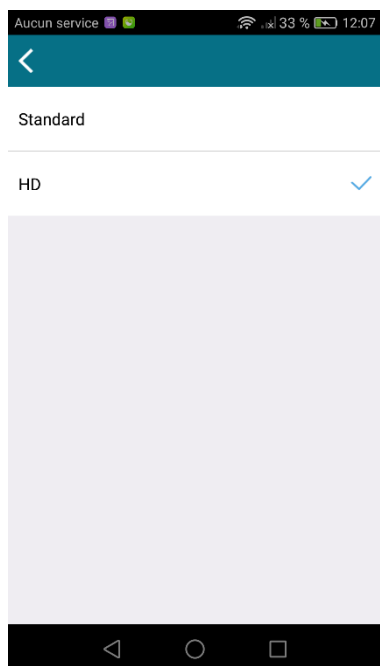
1. Sur l'écran d'accueil cliquez sur « Réglages »



2. Cliquez sur « Qualité de la vidéo »



3. Choisissez la qualité, revenez en arrière pour valider votre choix.

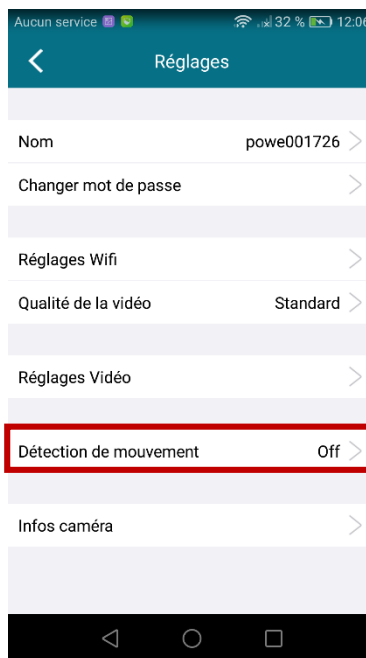


# DEFINIR DES ALERTES

1. Sur l'écran d'accueil cliquez sur « Réglages »

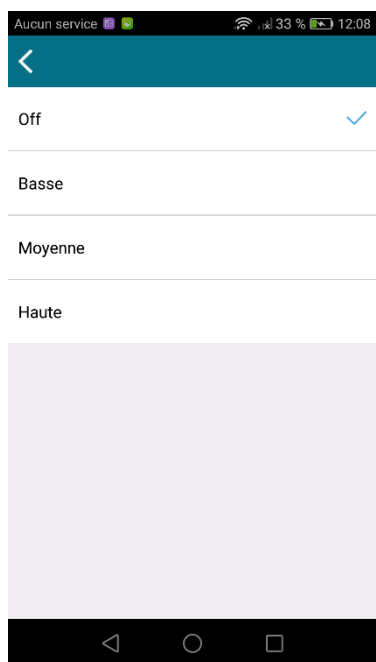


2. Cliquez sur « Détection de mouvement »



3. Réglez la sensibilité des détections de mouvements.

Revenez en arrière pour valider vos réglages .



4. Si vous activez les notifications dans les paramètres de votre téléphone, vous recevrez des notifications à chaque détection de mouvement.

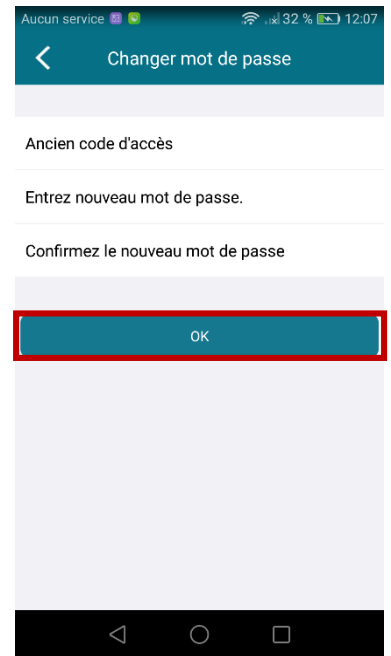
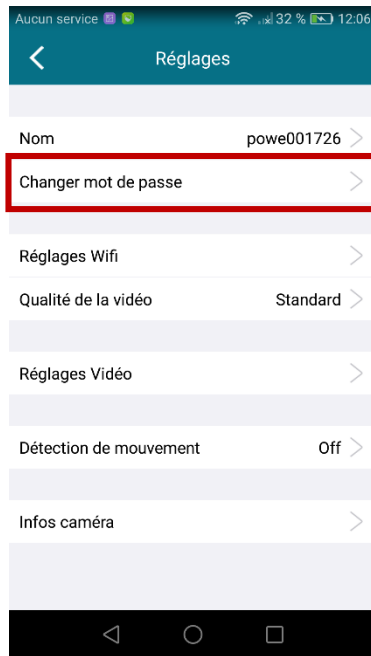
Revenez sur l'écran d'accueil, vos alertes apparaissent dans l'onglet « Alertes ».

Elles sont rangés par date.



# CHANGER MOT DE PASSE RESTAURER LES REGLAGES D'ORIGINE

Changer le mot de passe :



Restaurer les paramètres d'usine :

