



KB- MEDIAFIRST2

Manuel d'installation



CLAVIER MULTIMEDIA
BLUESTORK
MANUEL D'INSTALLATION










Branchez le clavier sur le port USB à l'arrière de votre PC. Il est reconnu immédiatement et est prêt à fonctionner.

CARACTERISTIQUES CLAVIER:

Les touches multimédia sont des accès directs aux programmes, fichiers ou commandes. En utilisant ces touches, vous augmentez votre productivité et gardez vos mains proches du clavier.

- 10 touches multimédia pour un accès direct à vos emails ou Internet explorer et autres application MS Windows.
- Membrane des touches de haute qualité.
- Conception et look moderne avec un maximum de fonctions.
- Compatible Windows 98/Me/2000/NT/XP.

TOUCHES MULTIMEDIA:

-  Home : Revient à la page d'accueil par défaut.
-  E-Mail : Ouvre l'application de réception d'emails.
-  Play / Pause : Lit un CD ou une vidéo, relance la lecture après Pause.
-  Stop : Arrêter la lecture en cours.
-  Piste précédente.
-  Piste suivante.
-  Diminue le volume.
-  Augmente le volume.
-  Coupe le son.